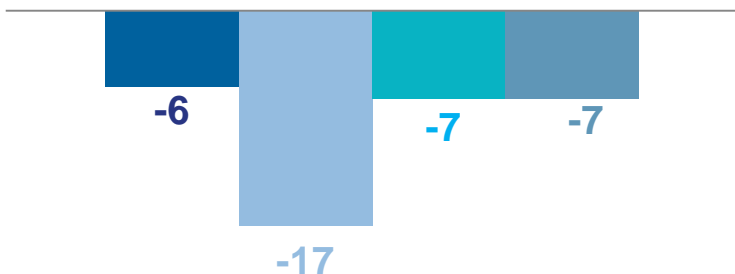


РОЗНИЧНАЯ ТОРГОВЛЯ КАЛИНИНГРАДСКОЙ ОБЛАСТИ: КОНЪЮНКТУРА И ДЕЛОВАЯ АКТИВНОСТЬ

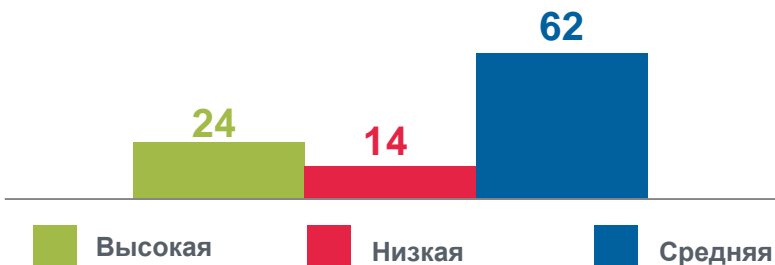
III КВАРТАЛ 2022 Г.

Динамика предпринимательской уверенности



- Индекс предпринимательской уверенности, %
- Экономическая ситуация (факт), п.п.
- Экономическая ситуация (прогноз), п.п.
- Складские запасы (факт), п.п.

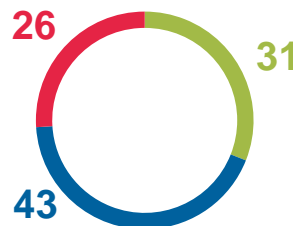
Конкурентоспособность организаций (в % от общего числа обследованных организаций)



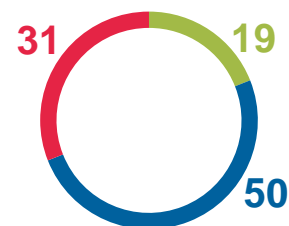
- Высокая
- Низкая
- Средняя

По сравнению со II кварталом 2022 (в % от общего числа обследованных организаций)

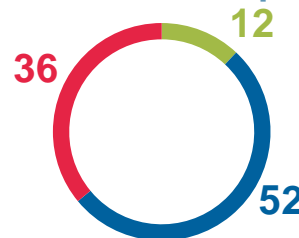
Оборот розничной торговли



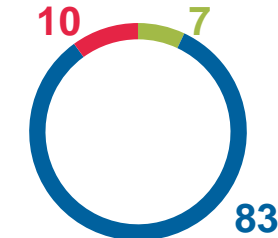
Прибыль



Средняя численность работников

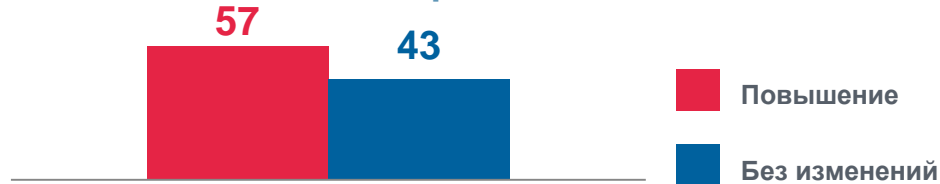


Инвестиции



- Увеличение
- Без изменений
- Уменьшение

Цены реализации



- Повышение
- Без изменений